

Ceník vchodových dveří



Diplomat

Elegant

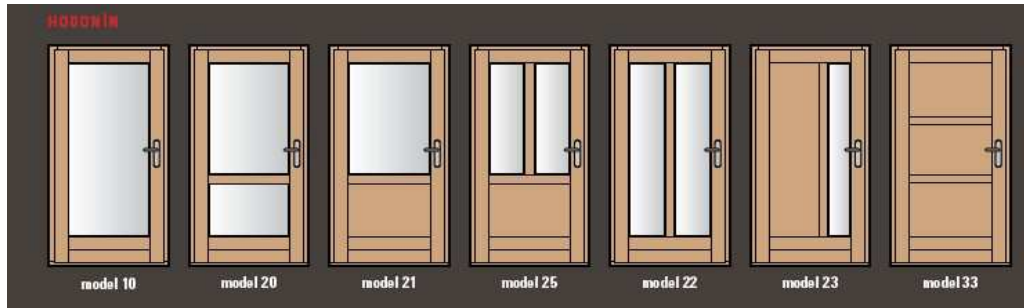
Florenca

Hamburg



	smrk 50	smrk 68	smrk 78	modřin 50	modřin 68	modřin78	50 dub	68 dub	78 dub
Diplomat 31	21600	29300	39500	25400	33100	43200	29300	37000	47000
Elegant 30	18500	26000	36200	22300	29900	40100	26100	33700	44000
Elegant 31	18500	26000	36200	22300	29900	40100	26100	33700	44000
Florenca 31	21600	29300	39500	25400	33100	43200	29300	37000	47000
Hmaburg 20	18000	25500	35500	21600	29300	39400	25400	33000	43200
Hmburg 31	18000	25500	35500	21600	29300	39400	25400	33000	43200
Neapol 31	21600	29300	39500	25400	33100	43200	29300	37000	47000

Hodonin



Hodonin	smrk 68	smrk 78	modřin 68	modřin78	68 dub	78 dub
model 10	18000	22900	20400	28000	25400	33100
model 20	18000	22900	20400	28000	25400	33100
model 21	19100	24200	20400	28000	26700	34300
model 25	19100	25400	21600	29300	28000	35600
model 22	19100	25400	21600	29300	28000	35600
model 23	21600	28000	24200	31800	29300	35600
model 33	21600	28000	24200	31800	29300	35600



	smrk 50	smrk 68	smrk 78	modřín 50	modřín 68	modřín 78	50 dub	68 dub	78 dub
Hodonín 31	x	22900	29300	x	24200	31800	x	28000	35600
Hodonín 30	x	22900	29300	x	24200	31800	x	28000	35600
Versai 21	20400	28000	38200	24200	31800	42000	28000	35500	48300
Versai 31	20400	28000	38200	24200	31800	42000	28000	35500	48300
Verona 31	21600	29300	39500	25400	33100	43200	29300	37000	47000
House 50	x	25400	35600	22300	29300	39400	25400	33000	43200



Břeclav	smrk 50	smrk 68	smrk 78	modřín 50	modřín 68	modřín 78	50 dub	68 dub	78 dub
model 21	18000	25400	31800	21600	28000	31800	25400	33100	40700
model 22	18000	25400	31800	21600	28000	31800	25400	33100	40700
model 80	19100	26700	35600	21600	29300	39400	25400	33100	40700
model 82	19100	26700	35600	21600	29300	39400	25400	33100	40700
model 60	19100	26700	35600	21600	29300	39400	25400	33100	40700
model 20	19100	26700	31800	21600	29300	38100	25400	33100	40700

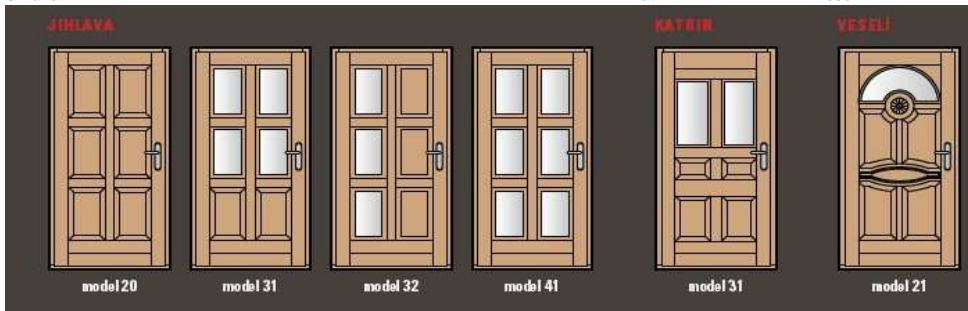


	smrk 50	smrk 68	smrk 78	modřín 50	modřín 68	modřín 78	50 dub	68 dub	78 dub
Vsetín 20	20400	25400	35600	21600	29300	39400	25400	33100	45800
Miláno 20	20400	25400	35600	21600	29300	39400	25400	33100	45800
Zlín 20	18500	26100	36200	22300	29900	40100	26100	33700	43900
Zlín 31	18500	26100	36200	22300	29900	40100	26100	33700	43900

Jihlava

Katrin

Veselí



	smrk 50	smrk 68	smrk 78	modřín 50	modřín 68	modřín 78	50 dub	68 dub	78 dub
Jihlava 20	18000	25400	35500	21600	29300	39400	25400	33000	45800
Jihlava 31	18000	25400	35500	21600	29300	39400	25400	33000	45800
Jihlava 32	18000	25400	35500	21600	29300	39400	25400	33000	45800
Jihlava 41	18000	25400	35500	21600	29300	39400	25400	33000	45800
Katrin 31	18500	26000	36200	22300	29900	40100	26100	33700	43900
Veselí 21	20400	28000	38200	24200	31800	42000	28000	35600	45800

Klasik

Linz

Miláno



	smrk 50	smrk 68	smrk 78	modřín 50	modřín 68	modřín 78	50 dub	68 dub	78 dub
Klasik 20	18000	25400	35600	21600	29300	39400	26100	33700	43900
Klasik 31	18000	25400	35600	21600	29300	39400	26100	33700	43900
Linz 20	18500	26100	36200	22300	29900	40100	26100	33700	46400
Linz 31	18500	26100	36200	22300	29900	40100	26100	33700	46400
Miláno 30	20400	28600	36200	22300	29900	40100	28600	26500	46400
Miláno 31	18500	26100	36200	22300	29900	40100	26100	26500	46400

Moden

Miláno 31

Otrokovice

Rožnov



	smrk 50	smrk 68	smrk 78	modřín 50	modřín 68	modřín 78	50 dub	68 dub	78 dub
Moden 25	18000	25400	35600	21600	29300	39400	25400	33100	43200
Moden 31	18000	25400	35600	21600	29300	39400	25400	33100	43200
Miláno 31	18500	26100	40100	22300	29900	40700	25400	33100	43200
Otrokovice 31	18000	25400	35600	21600	29300	39400	25400	33100	43200
Rožnov 20	18000	25400	35600	21600	29300	39400	25400	33100	43200
Rožnov 31	18000	25400	35600	21600	29300	39400	25400	33100	43200

St.Polten

Tábor

Vracov



	smrk 50	smrk 68	smrk 78	modřín 50	modřín 68	modřín 78	50 dub	68 dub	78 dub
St.Polten 21	18500	26100	36200	21600	29900	40100	26100	33700	43900
St.Polten 31	18500	26100	36200	21600	29900	40100	26100	33700	43900
Tábor 20	20400	28000	40100	24200	33100	42000	28000	35600	45800
Tábor 31	20400	28000	40100	24200	33100	42000	28000	35600	45800
Vracov 21	18500	26100	36200	22300	40100	40100	26100	33700	43900
Vracov 31	18500	26100	36200	22300	40100	40100	26100	33700	43900

Zlín 1

Zlín 2

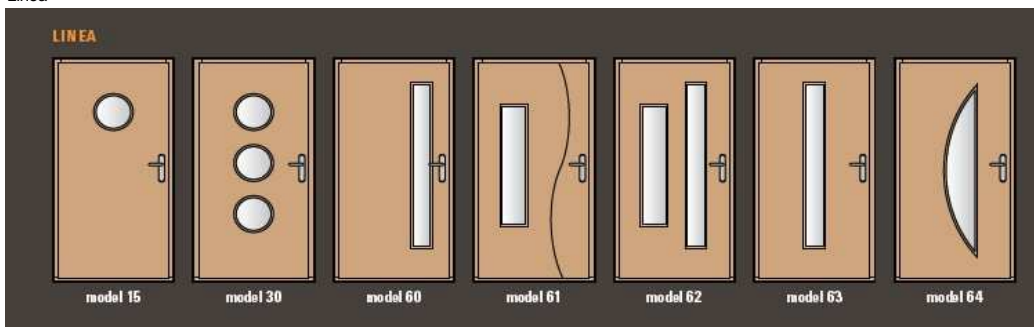
Vsetín

Tokyo



	smrk 50	smrk 68	smrk 78	modřín 50	modřín 68	modřín 78	50 dub	68 dub	78 dub
Zlín 1-20	18500	26100	36200	22300	29900	40100	26100	33700	43900
Zlín 1-31	18500	26100	36200	22300	29900	40100	26100	33700	43900
Zlín 2-20	18500	26100	36200	22300	29900	40100	26100	33700	43900
Zlín 2-31	18500	26100	36200	22300	29900	40100	26100	33700	43900
Vsetín 20	20400	28000	35600	22900	30500	40700	28000	35600	43900
Tokio 20	x	25400	35600	x	29300	39400	x	35600	43900

Linea



Linea	smrk 68	smrk 78	smrk 92	meranti 68	meranti 78	meranti 92	68 dub	78 dub	92 dub
model 15	28600	38800	46400	33700	41300	46400	31200	41300	45100
model 30	31200	41300	47700	36200	43900	47700	33700	43900	47700
model 60	28600	38800	46400	33700	41300	46400	31200	41300	45100
model 61	28600	39400	43200	33700	42600	46400	31800	42000	45800
model 62	28600	40100	43900	33700	42600	46400	31200	42600	46400
model 63	28600	38800	46400	33700	41300	46400	31200	41300	45100
model 64	30500	40700	47000	33700	43200	47000	33100	43200	47000

Linea



model 74

Linea	smrk 68	smrk 78	smrk 92	meranti 68	meranti 78	meranti 92	68 dub	78 dub	92 dub
model 65	30500	40700	44500	33100	43200	47000	33100	43200	47000
model 66	30500	40700	44500	33100	43200	47000	33100	43200	47000
model 67	30500	40700	44500	33100	43200	47000	33100	43200	47000
model 68	31800	42000	45800	34300	44500	48300	34300	44500	48300
model 69	31800	42000	45800	34300	44500	48300	34300	44500	48300
model 74(71)	31800	42000	45800	34300	44500	48300	34300	44500	48300

#### Podle ČSN 73 0540-2 Tepelná ochrana budov část 2

	požadované hodnoty	doporučené hodnoty
dveře z vytápěného prostoru do venkovního prostoru	<b>1,7W/m2K</b>	<b>1,2W/m2K</b>
dveře z částečně vytápěného prostoru do venkovního prostoru	<b>3,5W/m2K</b>	<b>2,3W/m2K</b>

dveře 50 odpovídají podmínkám z částečně vytápěného prostoru do venkovního prostředí  
dveře 68 odpovídají podmínkám normy požadované z vytápěného prostoru do venk.prostředí  
dveře 78 odpovídají podmínkám normy doporučené z vytápěného prostoru do venk.prostředí

Vnější rozměry rámu u dveří 50 a 68 1040x2060 pro dveře 900/1970  
U dveří s hliníkovým prahem bez klipsny 1040 x 2040  
U dveří 78 s hliníkovým prahem 1080 x 2100

#### **VARIANTA I** - zapuštěný hl. práh do podlahy

vnější rozměr rámu např. pro 90 - vč. zapuštění do podlahy **104 x 206** ( z toho 2 cm do podlahy )  
příprava st.ot. pro např. 90 - **108 x 208** ( z toho 2 cm do podlahy )

#### **VARIANTA II - DOPORUČUJEME** - esteticky i funkčně laděný hliníkový práh na dokončenou podlahu

vnější rozměr rámu např. pro 90 - vč. hliníkového prahu **104 x 204** / od dokončené podlahy /  
příprava st.ot. např. pro 90 - včetně hliníkového prahu - **108 x 206** / od dokončené podlahy /  
Zámek vložkový rozteč 90mm ( 3bod zámek 92 mm )

Sklo v ceně dveří: kúra čirá/bronz, činčila bílá/bronz, float čiré, planibel bronz, krizet, grepi, lakomat, satináto

#### **PŘÍPLATKY:**

otvírání ven **800,-**

3bodový zámek **4.200,-**

RAL + bílá + **3.500,-**,

Hliníkový práh bez klipsny **1.500,-** s klipsnou **1.700,-**

Dveře v oblouku + **8000,-**

Dveře nestandardních rozměrů příplatek za zařízení k vyrovnání dveří + **3000,-**

Doporučujeme zařízení k vyrovnání prohnutí u všech dveří, předejte reklamaci.

Jiné rozměry, než standard je základní cena počítána za m2

Smrk 50 **9.500,- Kč/m2**

Smrk, modřín 68 **12.500 Kč/m2**

Dub 68 **16 400,- Kč/m2**

Příplatky za nadstandard isoskla

Conex, stopsol, Alt Deutsch, od **1600,-**

Zlatá mřížka od **800,-**

Dveře 78 jsou standardně vybaveny dvoufalcovým hliníkovým prahem ,těsnění 2x, isolační trojsklo k=0,7

za příplatek k=0,5 + **3000,-** zadržovací závěsy 3D Easy jsou v ceně dveří

Návleky na závěsy mosaz ( pouze dveře 68mm ) **240,- /1 závěs**